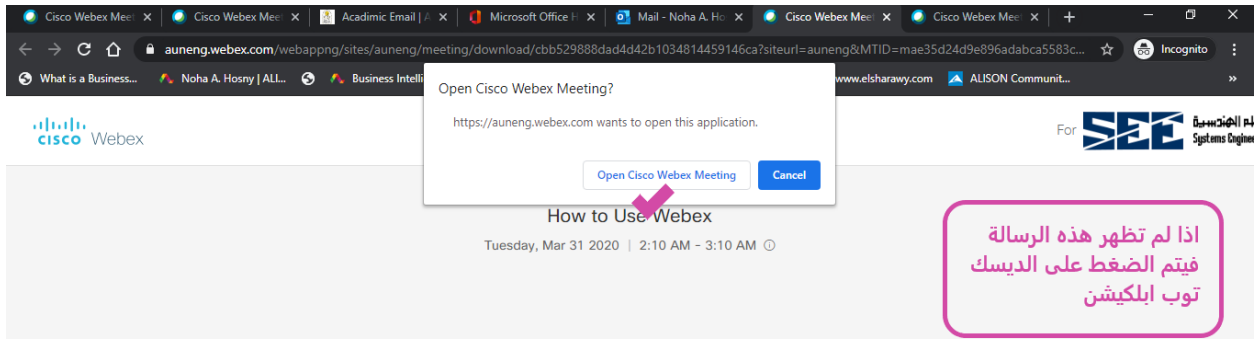
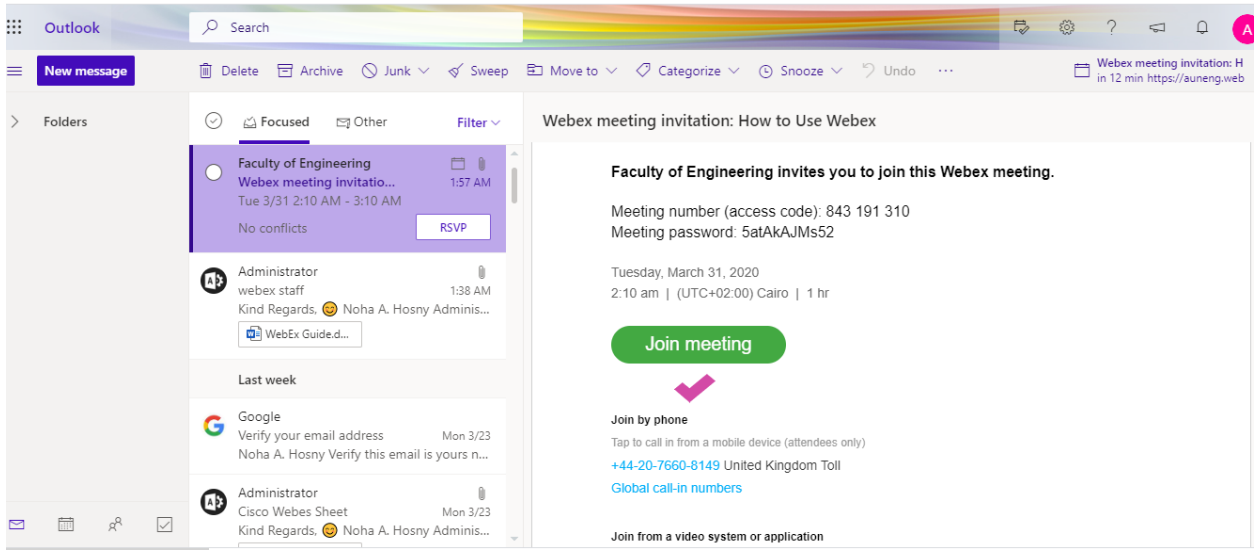


خطوات الانضمام الى حضور الاجتماعات من خلال برنامج : WebEx

❖ الطريقة الاولى : { الدعوة المرسله عبر الایمیل }

وذلك من خلال قبول الدعوة المرسله من قبل الكلية اليك عبر الایمیل..

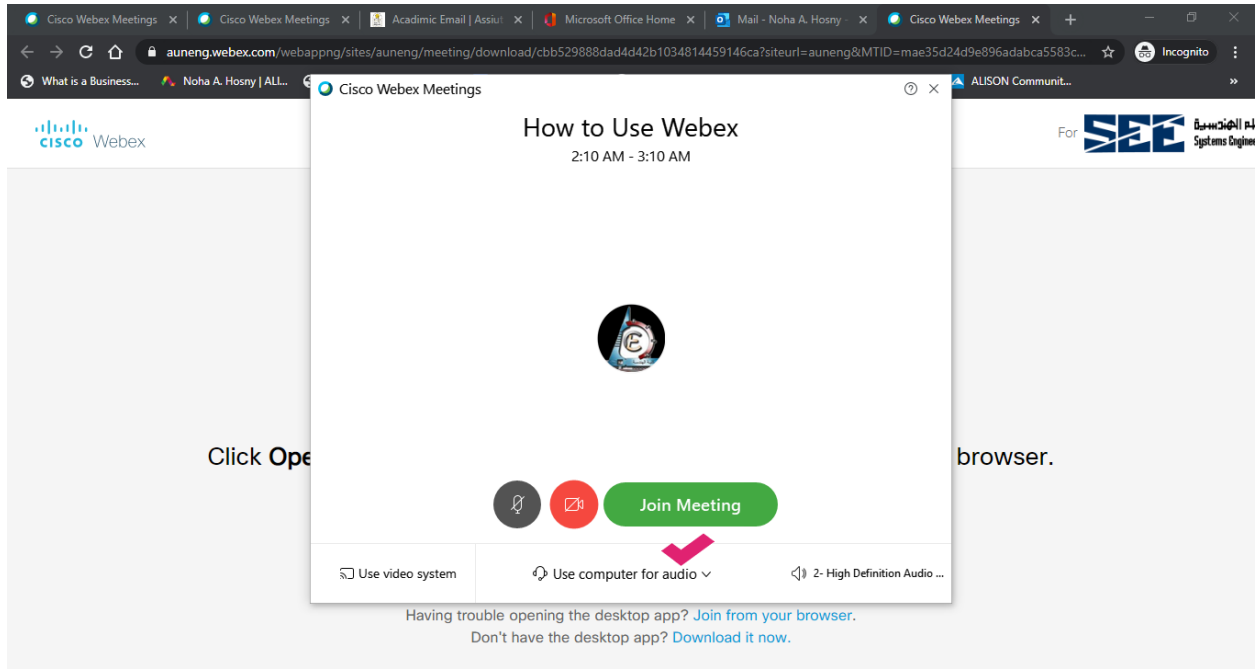


Starting Cisco Webex Meetings...

Click **Open Cisco Webex Meetings** if you see a message from your browser.

If you don't see a message from your browser, [open the desktop app](#).

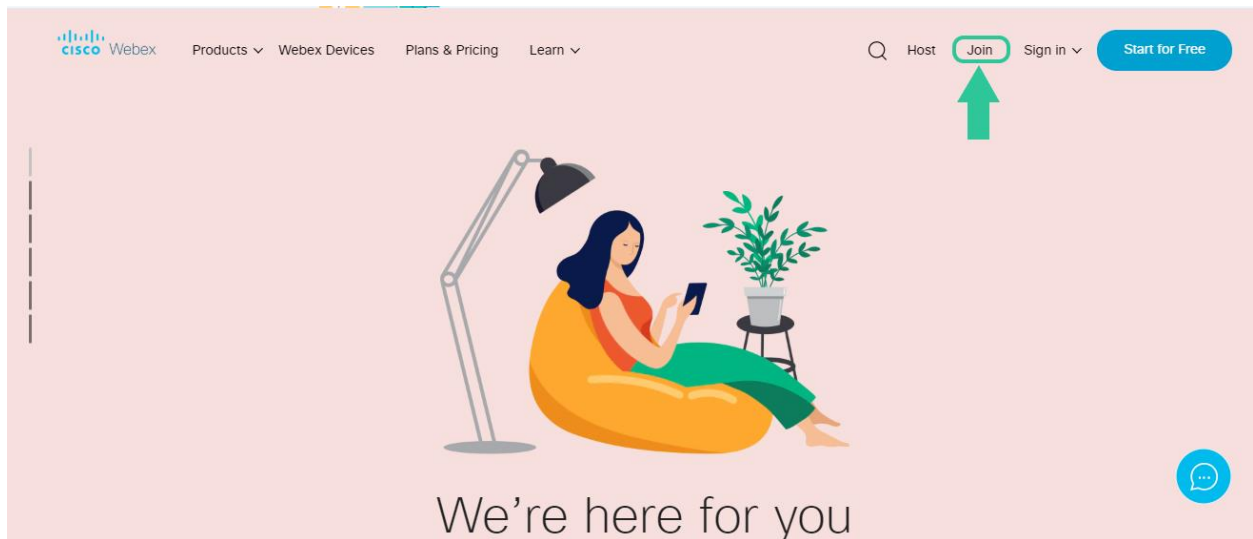
Don't have the desktop app? [Download it now](#).



❖ الطريقة الثانية : باستخدام { رقم الاجتماع + باسورد الاجتماع }

يتم الدخول الى موقع ويبكس: www.Webex.Com

ثم Join بدون الحاجة الى تسجيل الدخول وانشاء حساب على الويبكس ..



Join a Meeting

يتم وضع رقم الاجتماع
ثم Enter

843 191 310

ثم ادخال باسورد الاجتماع

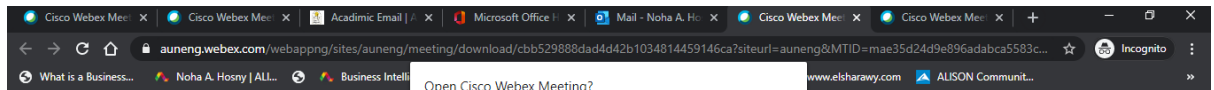


To view more information about the meeting, enter the meeting password.

Meeting Number: 843 191 310

Enter the meeting password

OK



How to Use Webex

Tuesday, Mar 31 2020 | 2:10 AM - 3:10 AM

إذا لم تظهر هذه الرسالة
فيتم الضغط على الديسك
توب إبلكيشن

Starting Cisco Webex Meetings...

Click **Open Cisco Webex Meetings** if you see a message from your browser.

If you don't see a message from your browser, [open the desktop app](#).



Click Open browser.

Having trouble opening the desktop app? [Join from your browser.](#)
Don't have the desktop app? [Download it now.](#)

ثم اختيار الاعدادات اللازمة على حسب الاستخدام

Don't have the desktop app? [Download it now.](#)

We're detecting background noise from your microphone.
[Mute](#)
[Disable noise detection](#)

يرجى عمل ميوت على المايك اثناء الاجتماع من جانب المدعو عند الاستماع تجنباً للضوضاء .. ★