



مركز

الأستاذ الدكتور محمد العال مباحر

لعلوم الفطريات

جامعة أسيوط

ينظم ورشة العمل الثانية والعشرين عن

الفطريات الطبية

في الفترة من ٤-٨ نوفمبر ٢٠١٨

تحت رعاية

السيد الأستاذ الدكتور

رئيس جامعة أسيوط

والسيد الأستاذ الدكتور

طارق الجمال

نائب رئيس الجامعة

لشئون الدراسات العليا والبحوث

جامعة أسيوط - أسيوط ٧١٥١٦ مصر

تشتمل ورشة العمل على محاضرات ودروس معملية في  
الموضوعات التالية:

- ١- تقنيات جمع العينات الطبية وصباغتها والفحص  
المجهري المباشر.
- ٢- تنمية الفطريات المسببة للمرض على بيئات مناسبة.
- ٣- مصادر العدوى بالفطريات: الهواء، التربة، الماء، الغذاء  
الملوث، الحيوانات المصابة وغيرها.
- ٤- الأعراض الإكلينيكية والفطريات المسببة للمرض في  
الحالات الآتية:  
أ- الأمراض الفطرية السطحية:  
الأمراض الجلدية، التينيا المبرقشة، التهاب قرنية  
العين، أمراض الكانديدا السطحية وغيرها.  
ب- الأمراض الفطرية تحت الجلدية والجهازية  
الناشئة عن:  
اسبرجيلس، كانديدا، كوكسيديويدس، كريبتوكوكس،  
هستوبلازما، سيوروثريكس، هيفوميستات زاهية  
اللون وداكنة اللون والفطريات الزيجية.
- ٥- الطرق البيوكيميائية والجزيئية لتعريف الفطريات الطبية.
- ٦- مفاتيح تعريف الفطريات الطبية.
- ٧- المضادات الفطرية المستخدمة في العلاج.

رسوم الإشتراك في ورشة العمل:

- ١- ٨٠٠ ثمانمائة جنيه مصرى للمشارك من جامعة أسيوط  
(شاملة المطبوعات).
- ٢- ٢٠٠٠ ألفان جنيه مصرى للمشارك من الجامعات الأخرى  
أو المراكز البحثية في مصر (شاملة الإقامة  
والمطبوعات).
- ٣- ٧٠٠ سبعمائة دولار أمريكي للمشارك من خارج جمهورية  
مصر العربية (شاملة الإقامة والمطبوعات).

• المستفيدون من ورشة العمل:

أعضاء هيئة التدريس والباحثون في الجامعات

والمراكز البحثية.

• يقوم بإلقاء المحاضرات ومتابعة الجلسات العملية

أساتذة من كليات العلوم والطب والطب البيطري

بالجامعات والمراكز العلمية .

• ترسل الطلبات بإسم

أ. د/ أحمد محمد محرم

مدير مركز الفطريات

محمول: ٠١٠٦٤٠٦٦٠٩٦

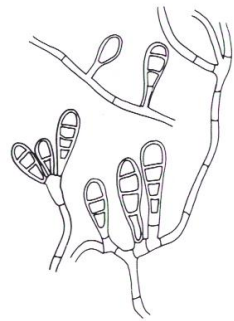
بريد الكتروني: ahmadmhrrm@yahoo.com

في موعد أقصاه ١ نوفمبر ٢٠١٨

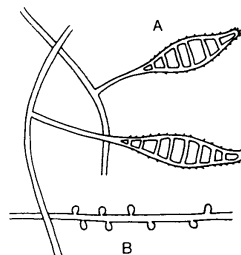
تسدد الرسوم نقداً أو بالدفع الإلكتروني على حساب رقم:

٩/٤٥٠/٨٢٢٩٧/٨ - البنك المركزي المصري

ح/جامعة أسيوط - مركز الفطريات - موازنة الحسابات  
المتنوعة ذات الارصدة



Epidermophyton



Microsporum



Centre of  
Prof. A. H. Moubasher for  
Mycological Sciences (AUMMC)  
Assiut University

A workshop on  
**MEDICAL FUNGI**

November, 4-8, 2018

Under the auspices of  
President of Assiut University

and  
Prof. Tark El-Gammal  
Vice President of Assiut University

Assiut University,  
Assiut-71516, Egypt

• The workshop will comprise lectures and practical sessions covering the following topics:

- 1- Techniques for collection, staining, and direct microscopic examination of clinical specimens.
- 2- Techniques for culturing of medical fungi
- 3- Sources of infection by fungi: air, soil, water, contaminated food, diseased animals, etc.
- 4- Disease symptoms, epidemiology and the common etiologic agents of:  
A-Superficial mycoses: dermatomycosis, tinea versicolor, keratomycosis, superficial candidiasis, etc.  
B-Subcutaneous and systemic mycoses caused by: *Aspergillus*, *Candida*, *Coccidioides*, *Cryptococcus*, *Histoplasma*, *Sporothrix*, hyaline and dark fungi, Zygomycetes.
- 5- Biochemical and molecular techniques for identification of medical fungi.
- 6- Key to the identification of medical fungi
- 7- Antifungal therapeutic agents

Workshop fees:

- 1- 800 LE for participants from Assiut University.
- 2- 2000 LE for participants from other Egyptian Universities and Research Centres (including accommodation and publications).
- 3- 700 USD for participants from other countries (including accommodation and publications).

Applications to be sent to

Professor A. M. Moharram  
Director of the AUMMC

Tel & Fax No.: 002 088 2080153

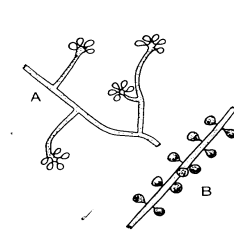
Mobile: 002 01064066096

E-mail: [ahmadmhrm@yahoo.com](mailto:ahmadmhrm@yahoo.com)

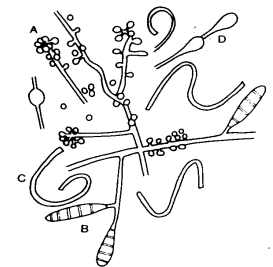
Fees to be paid in cash or bank transfer on account No.

9/450/82297/8

\*Deadline for sending applications is  
Nov. ,01, 2018



*Sporothrix*



*Trichophyton*